



ФЕДЕРАЛЬНАЯ СЛУЖБА
ГОСУДАРСТВЕННОЙ СТАТИСТИКИ

Занятость и заработная плата в Чувашской Республике



январь - сентябрь 2023 года



ФЕДЕРАЛЬНАЯ СЛУЖБА
ГОСУДАРСТВЕННОЙ СТАТИСТИКИ

Занятость и заработная плата в Чувашской Республике

январь – сентябрь 2023 года

- 01 Численность рабочей силы
- 02 Уровень занятости населения по субъектам Приволжского федерального округа
- 03 Уровень безработицы по субъектам Приволжского федерального округа
- 04 Численность безработных граждан, состоящих на регистрационном учете
- 05 Среднесписочная численность работающих в организациях
- 06 Среднемесячная номинальная начисленная заработная плата
- 07 Реальная заработная плата работников организаций по субъектам Приволжского федерального округа



ЧИСЛЕННОСТЬ РАБОЧЕЙ СИЛЫ*

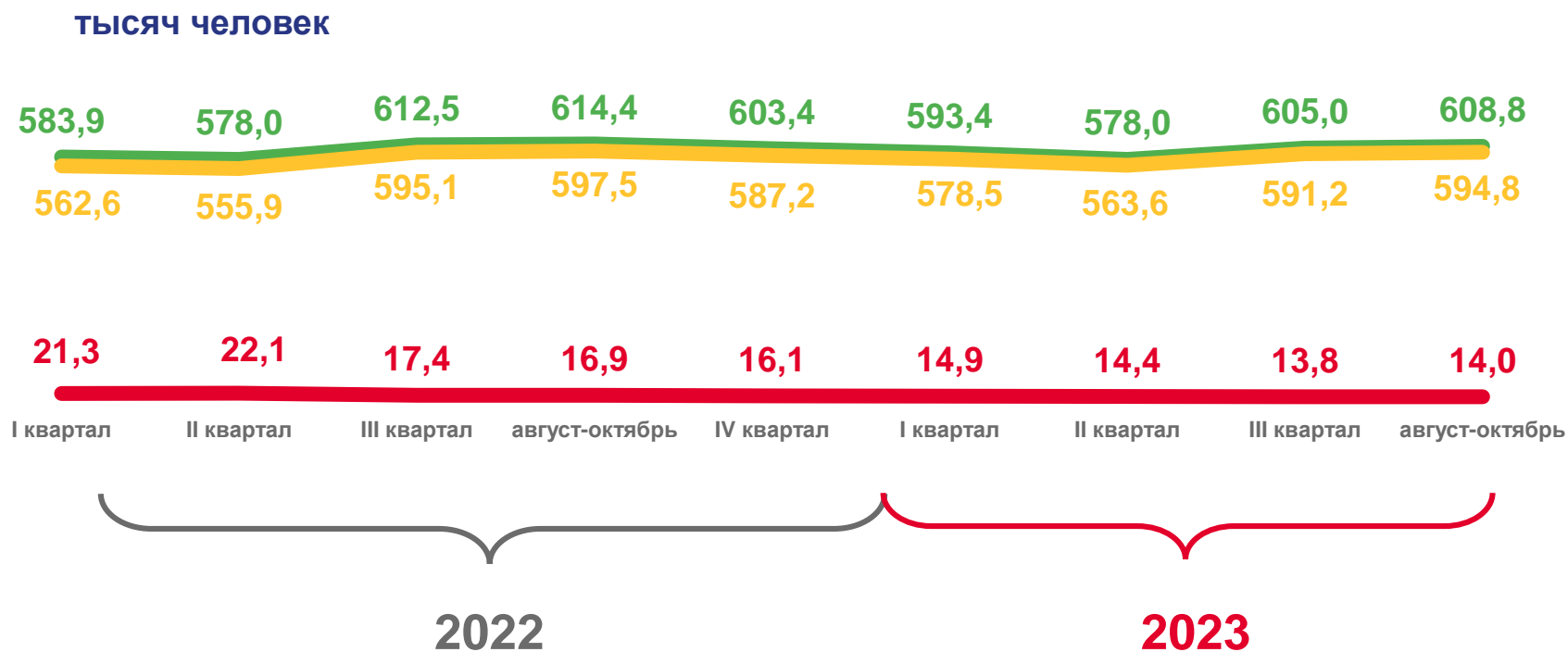
август-октябрь 2023 года

61,7%

Уровень занятости

2,3%

Уровень безработицы



Численность рабочей силы



Занятые



Безработные

*По данным выборочного обследования рабочей силы (в возрасте 15 лет и старше)



УРОВЕНЬ ЗАНЯТОСТИ НАСЕЛЕНИЯ ПО СУБЪЕКТАМ ПРИВОЛЖСКОГО ФЕДЕРАЛЬНОГО ОКРУГА*

август-октябрь 2023 года; в %

Российская Федерация

61,2%

Приволжский
федеральный округ

60,7%



*По данным выборочного обследования рабочей силы (в возрасте 15 лет и старше)



УРОВЕНЬ БЕЗРАБОТИЦЫ ПО СУБЪЕКТАМ ПРИВОЛЖСКОГО ФЕДЕРАЛЬНОГО ОКРУГА *

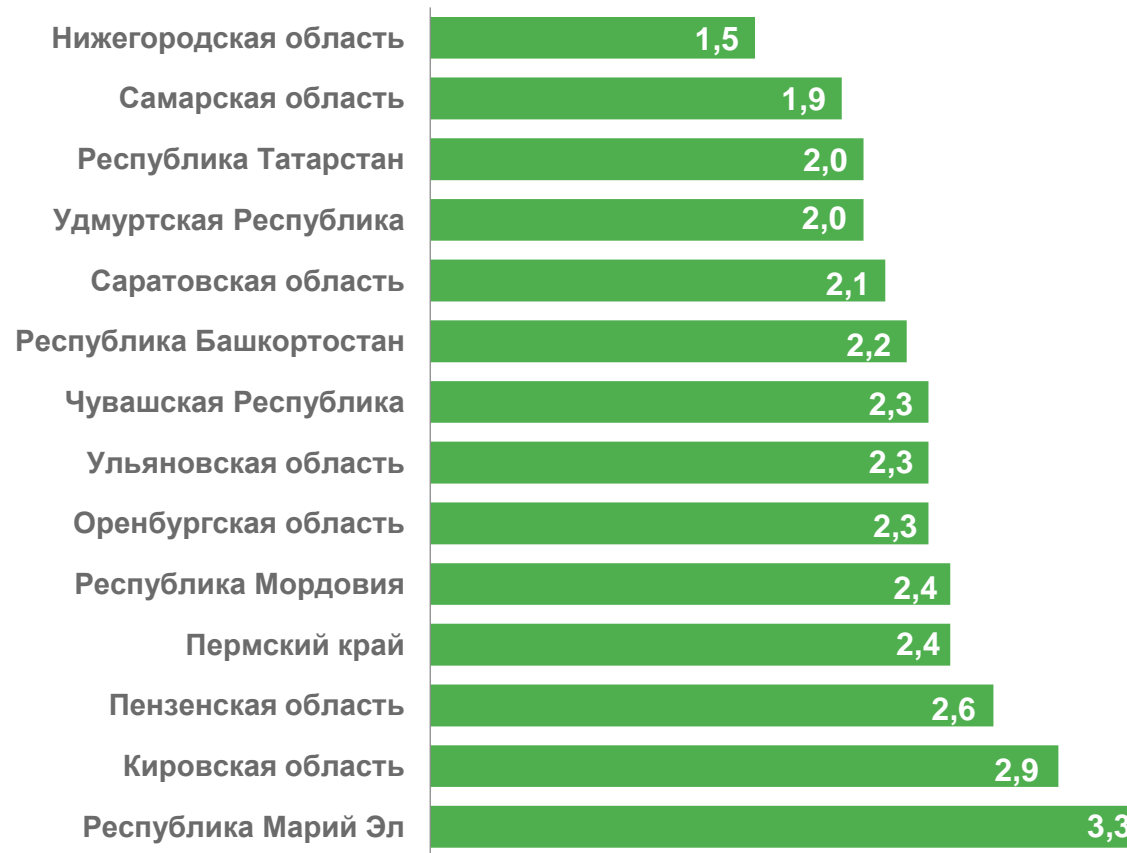
август-октябрь 2023 года; в %

Российская Федерация

3,0%

Приволжский
федеральный округ

2,2%



*По данным выборочного обследования рабочей силы (в возрасте 15 лет и старше)



ЧИСЛЕННОСТЬ БЕЗРАБОТНЫХ ГРАЖДАН, СОСТОЯЩИХ НА РЕГИСТРАЦИОННОМ УЧЁТЕ *

2023 год, человек

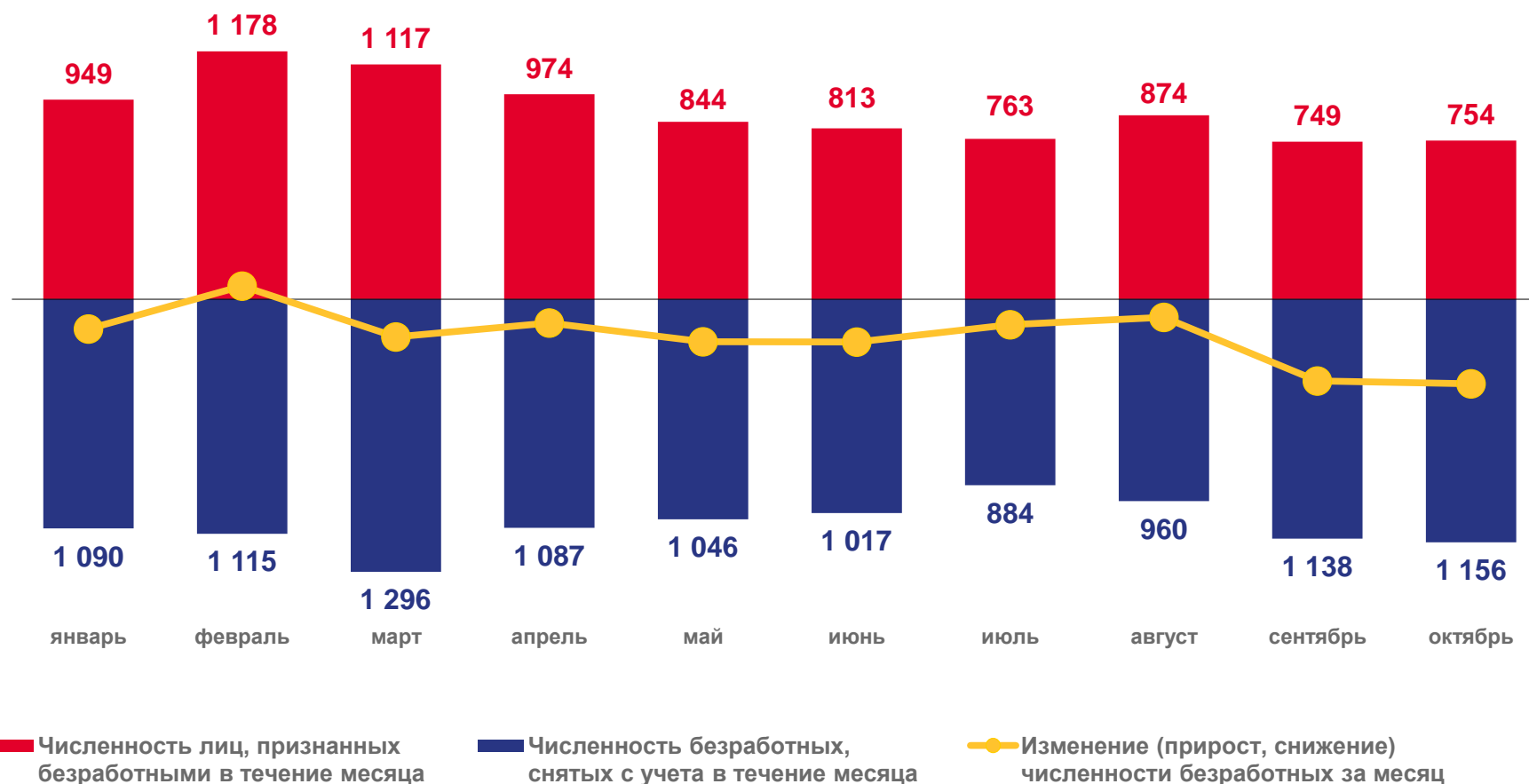
на конец октября
2023 года

2 838

зарегистрировано
безработных

2 183

получают пособие
по безработице



*По данным Минтруда Чувашии



СРЕДНЕСПИСОЧНАЯ ЧИСЛЕННОСТЬ РАБОТАЮЩИХ В ОРГАНИЗАЦИЯХ

январь-сентябрь 2023 года; тысяч человек

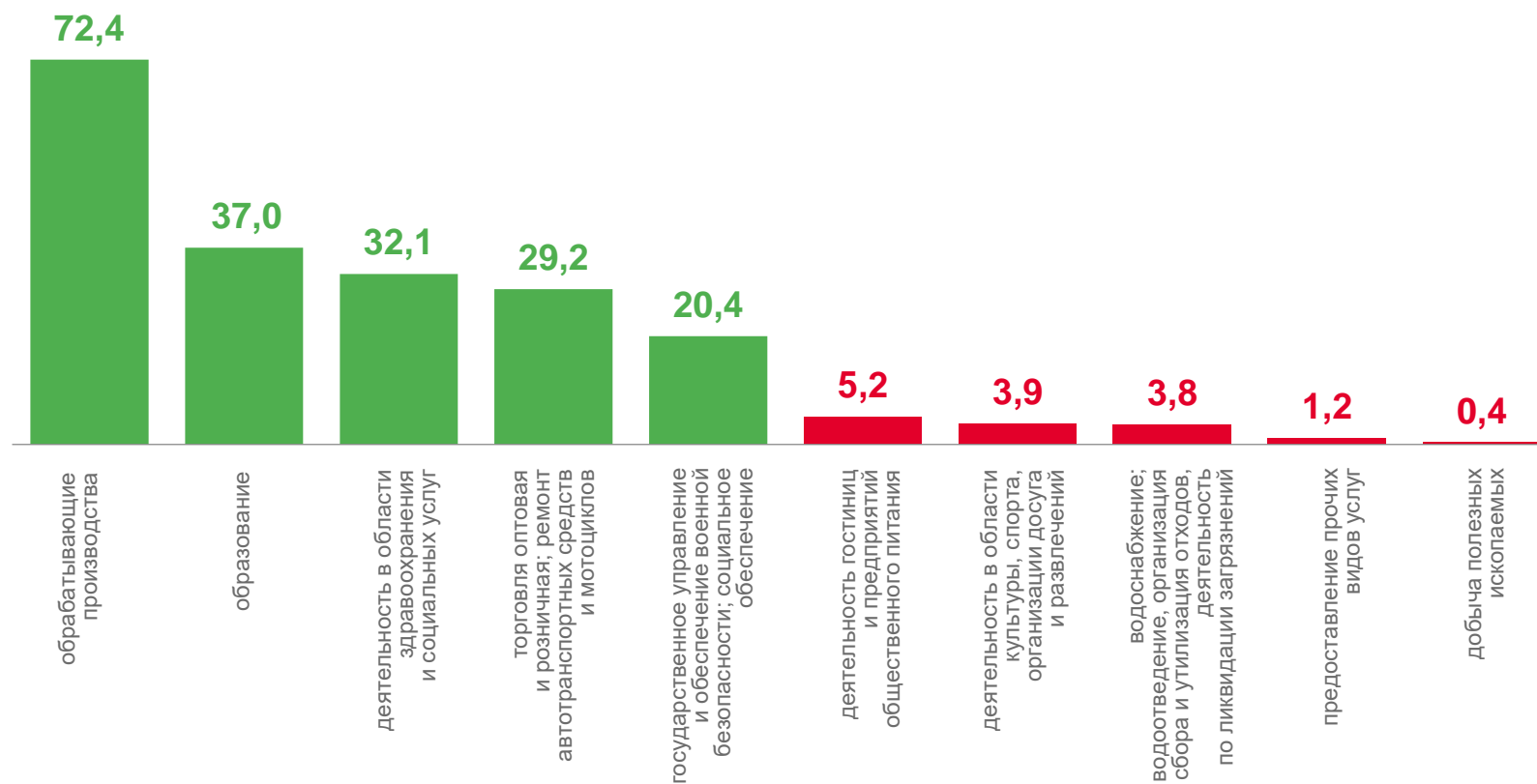
285,2

тыс. человек

99,1%

к январю-сентябрю 2022 года

Виды деятельности с наибольшими и наименьшими значениями



СРЕДНЕМЕСЯЧНАЯ НОМИНАЛЬНАЯ НАЧИСЛЕННАЯ ЗАРАБОТНАЯ ПЛАТА

рублей

Реальная заработная плата

▲ **14,0%**

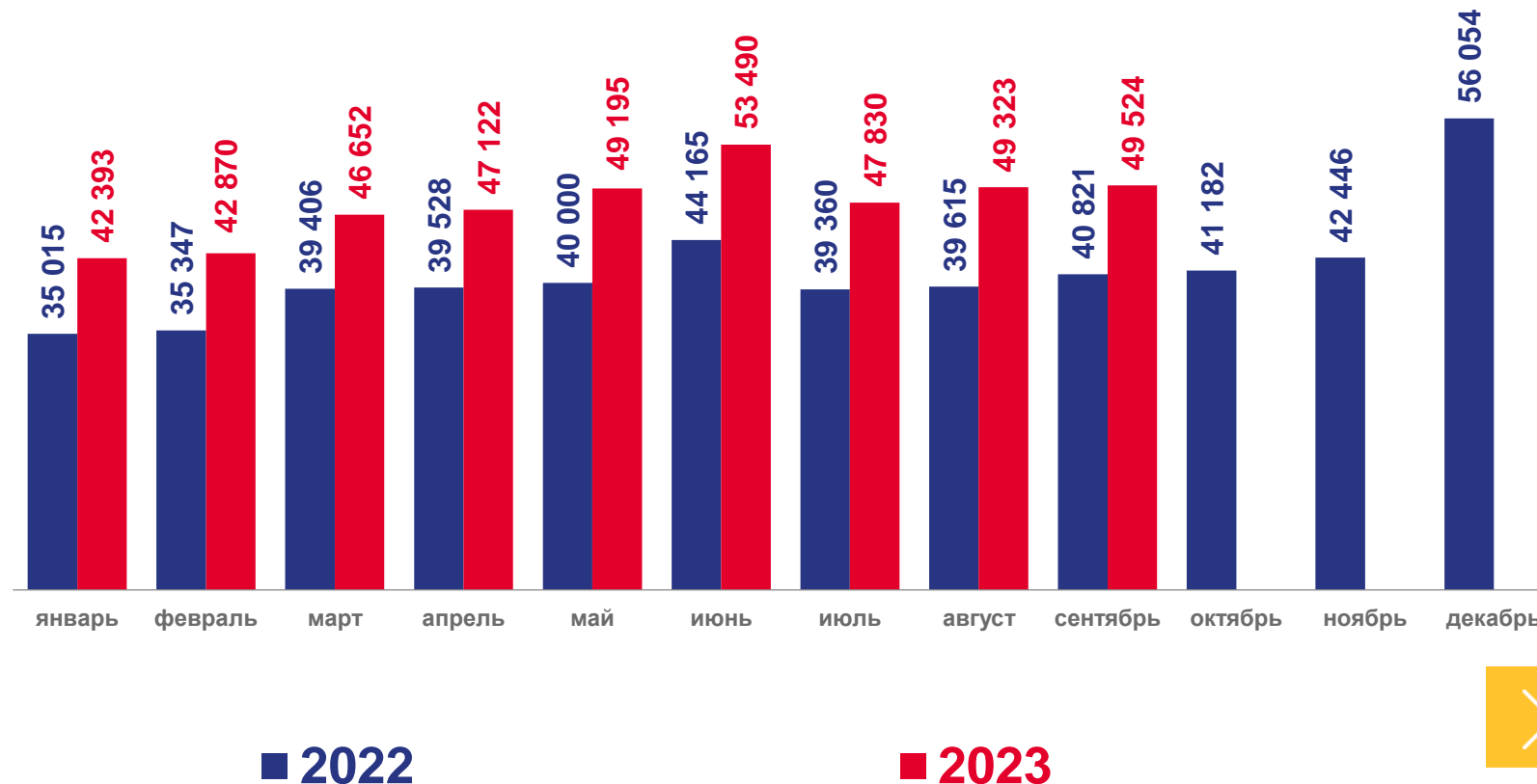
изменение

сентябрь 2023 года к сентябрю 2022 года

▼ **0,9%**

изменение

сентябрь 2023 года к августу 2023 года



СРЕДНЕМЕСЯЧНАЯ НАЧИСЛЕННАЯ ЗАРАБОТНАЯ ПЛАТА РАБОТНИКОВ ОРГАНИЗАЦИЙ

январь-сентябрь 2023 года; рублей

Виды деятельности с наибольшими и наименьшими значениями



СРЕДНЕМЕСЯЧНАЯ НАЧИСЛЕННАЯ ЗАРАБОТНАЯ ПЛАТА РАБОТНИКОВ ОРГАНИЗАЦИЙ ОБРАБАТЫВАЮЩИХ ПРОИЗВОДСТВ

январь-сентябрь 2023 года; рублей

Обрабатывающие
производства-всего

56 043
рублей

▲ 32,1 %

изменение
к январю-сентябрю 2022 года

Виды деятельности с наибольшими и наименьшими значениями



СРЕДНЕМЕСЯЧНАЯ НАЧИСЛЕННАЯ ЗАРАБОТНАЯ ПЛАТА РАБОТНИКОВ ОРГАНИЗАЦИЙ ПО СУБЪЕКТАМ ПРИВОЛЖСКОГО ФЕДЕРАЛЬНОГО ОКРУГА

январь-сентябрь 2023 года; рублей

Российская Федерация

70 366

Приволжский
федеральный округ

52 506



РЕАЛЬНАЯ ЗАРАБОТНАЯ ПЛАТА РАБОТНИКОВ ОРГАНИЗАЦИЙ ПО СУБЪЕКТАМ ПРИВОЛЖСКОГО ФЕДЕРАЛЬНОГО ОКРУГА

январь-сентябрь 2023 года в % к январю-сентябрю 2022 года

